

TEHNIŠKI DAN – POGUM NA RAZREDNI STOPNJI

V sklopu projekta POGUM so učenci 3. in 4. razreda v mesecu marcu izdelovali **FIT KARTICE – 1 minutne gibalne aktivnosti za hitro stimulacijo med poukom** po naslednjih korakih:

1. *Pridobivanje izkušenj - Učenci so rokovali z različnimi vadbenimi karticami, sledili navodilom in izvajali najrazličnejše gibalne aktivnosti.*



2. *Aktiviranje predznanja - Učenci so v skupinah izražali mnenja o predhodni aktivnosti in oblikovali kriterije kakovosti izdelka - FIT kartice.*





3. *Načrt dela – Vsak učenec je izdelal načrt za svojo FIT kartico.*

4. *Izdelava FIT kartice – Učenec je s pomočjo načrta izdelal FIT kartico in jo predstavil sošolcem. Sledila je skupna izvedba gibalnih nalog.*





5. *Evalvacija dela - Učenci so evalvirali svoje delo in uspešnost za sodelovanje v skupini.*



Učenci 1. in 2. razreda pa so v mesecu maju uredili **FIT KOTIČEK** za namizni tenis po naslednjih korakih:

1. Priprava na tehniški dan - Učenci so oblikovali načrt za TD, izvolili predstavnika razreda ter napisali prošnjo, s katero so učence 7.razreda prosili, da jim pomagajo pri izdelavi loparjev.



2. Pravila FIT kotička - Učenci so po skupinah zapisali pravila, jih predstavili in jih oblikovali v skupna pravila.



3. Izdelava loparja – Učenci 7. razreda so predali kartonaste loparje mlajšim učencem, ki so jih do konca oblikovali in okrasili.



4. Ureditev FIT kotička - Učenci so uredili pano z naslovom in pravili.



5. Gibalne aktivnosti – Učenci so izvajali različne gibalne aktivnosti za ping pong.



6. Evalvacija dela - Učenci so evalvirali svoje delo in uspešnost za sodelovanje v skupini